УПРАВЛЕНИЕ ФЕДЕРАЛЬНОЙ СЛУЖБЫ
ГОСУДАРСТВЕННОЙ СТАТИСТИКИ
ПО СВЕРДЛОВСКОЙ ОБЛАСТИ
И КУРГАНСКОЙ ОБЛАСТИ

Социально- экономическое положение Уральского федерального округа

в январе-июне 2022 г.

УПРАВЛЕНИЕ ФЕДЕРАЛЬНОЙ СЛУЖБЫ ГОСУДАРСТВЕННОЙ СТАТИСТИКИ ПО СВЕРДЛОВСКОЙ ОБЛАСТИ И КУРГАНСКОЙ ОБЛАСТИ

Социально-экономическое положение Уральского федерального округа

в январе-июне 2022 г.*

01 ИНДЕКС ПРОМЫШЛЕННОГО ПРОИЗВОДСТВА

02 СТРОИТЕЛЬСТВО

03 СЕЛЬСКОЕ ХОЗЯЙСТВО

04 РЫНОК ТОВАРОВ И УСЛУГ

05 ИНДЕКС ПОТРЕБИТЕЛЬСКИХ ЦЕН

06 БЕЗРАБОТИЦА

07 СРЕДНЕМЕСЯЧНАЯ НАЧИСЛЕННАЯ ЗАРАБОТНАЯ ПЛАТА РАБОТНИКОВ ОРГАНИЗАЦИЙ

08 ФИНАНСОВАЯ ДЕЯТЕЛЬНОСТИ ОРГАНИЗАЦИЙ

09 ДВИЖЕНИЕ НАСЕЛЕНИЯ

10 МИГРАЦИЯ НАСЕЛЕНИЯ

* Квартальные данные оперативной статистики

ИНДЕКС ПРОМЫШЛЕННОГО ПРОИЗВОДСТВА

ЯНВАРЬ-ИЮНЬ 2022 Г. К ЯНВАРЮ-ИЮНЮ 2021 Г. , %

Уральский федеральный округ

Индекс промышленного производства*	101,3
Добыча полезных ископаемых	102,8
Обрабатывающие производства	98,7
Обеспечение электрической энергией, газом и паром; кондиционирование воздуха	101,0
Водоснабжение; водоотведение, организация сбора и утилизации отходов, деятельность по ликвидации загрязнений	99,0

ИНДЕКС ПРОМЫШЛЕННОГО ПРОИЗВОДСТВА*

*Агрегированный индекс производства по видам экономической деятельности.

СТРОИТЕЛЬСТВО

ЯНВАРЬ-ИЮНЬ 2022 Г.

Уральский федеральный округ

		в % к соответствующему периоду предыдущего года
Объем выполненных раб по виду деятельности «Строительство»	717,2 млрд рублей	92,7
Ввод в действие жилых домов	3 820,8 тыс. кв. м	134,3
В том числе индивидуальными застройщиками	2 204,1 тыс. кв. м	120,9

ВВОД В ДЕЙСТВИЕ ЖИЛЫХ ДОМОВ

ТЫС. КВ. М

СЕЛЬСКОЕ ХОЗЯЙСТВО

ЯНВАРЬ-ИЮНЬ 2022 Г.

Производство основных видов продукции животноводства

Уральский федеральный округ

		в % к соответствующему периоду предыдущего года
Молоко	973,4 тыс. тонн	96,8
Яйца	1 984,5 млн штук	81,5
Скот и птица на убой (в живом весе)	455,1 тыс. тонн	103,1

ИНДЕКС ПРОИЗВОДСТВА ПРОДУКЦИИ СЕЛЬСКОГО ХОЗЯЙСТВА

В % К СООТВЕТСТВУЮЩЕМУ ПЕРИОДУ ПРЕДЫДУЩЕГО ГОДА

РЫНОК ТОВАРОВ И УСЛУГ

ЯНВАРЬ-ИЮНЬ 2022 Г.

Уральский федеральный округ

	млрд рублей	в % к соответствующему периоду предыдущего года
Оборот розничной торговля	1 624,0	96,1
Оборот общественного питания	99,7	113,2
Объём платных услуг населению	512,6	103,0

ОБОРОТ РОЗНИЧНОЙ ТОРГОВЛИ

НА ДУШУ НАСЕЛЕНИЯ, ТЫС. РУБЛЕЙ

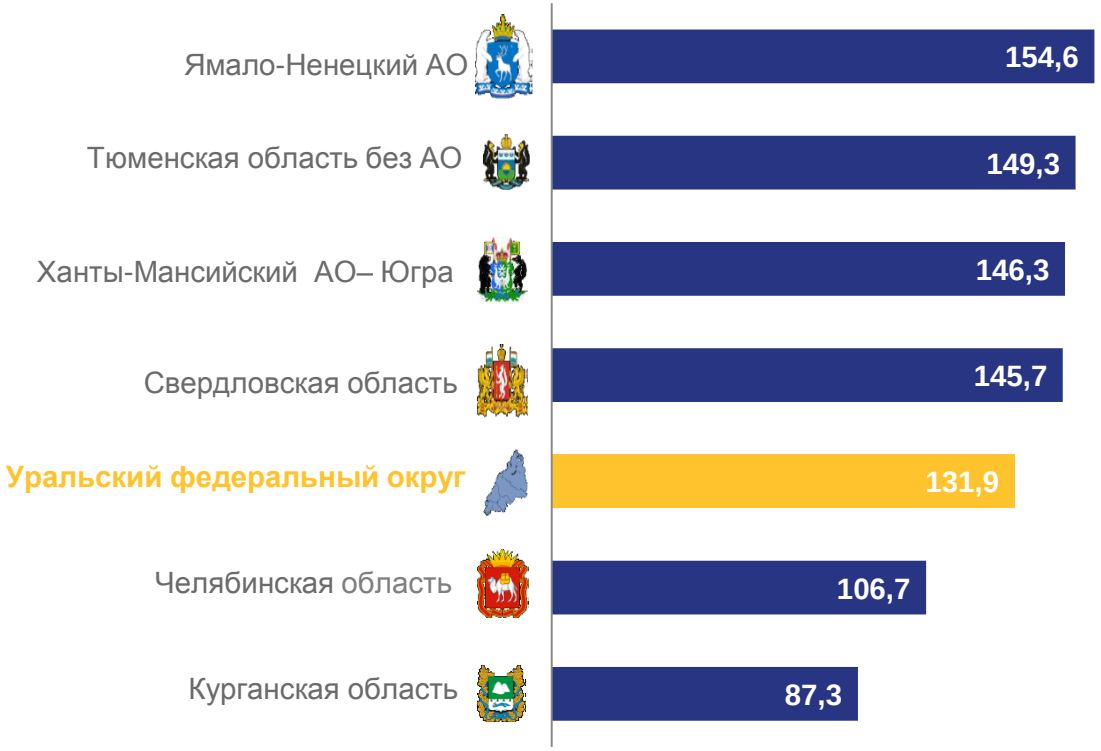

ИНДЕКС ПОТРЕБИТЕЛЬСКИХ ЦЕН

ИЮНЬ 2022 Г. В % К ДЕКАБРЮ 2021 Г.

Уральский федеральный округ

Индекс потребительских цен	109,9
Продовольственные товары	111,9
Непродовольственные товары	110,1
Услуги	107,0

ИНДЕКС ПОТРЕБИТЕЛЬСКИХ ЦЕН

БЕЗРАБОТИЦА*

НА КОНЕЦ ИЮНЯ 2022 Г.

Уральский федеральный округ

тыс. человек

Численность не занятых трудовой деятельностью граждан	66,3
Из них численность зарегистрированных безработных	51,3
Потребность в работниках, заявленная работодателями	160,2

УРОВЕНЬ ЗАРЕГИСТРИРОВАННОЙ БЕЗРАБОТИЦЫ

В % НА КОНЕЦ МЕСЯЦА

*По данным Федеральной службы по труду и занятости.

СРЕДНЕМЕСЯЧНАЯ НАЧИСЛЕННАЯ ЗАРАБОТНАЯ ПЛАТА РАБОТНИКОВ ОРГАНИЗАЦИЙ

ЯНВАРЬ-ИЮНЬ 2022 Г.

Уральский федеральный округ

		в % к соответствующему периоду предыдущего года
Номинальная заработная плата	65 367 рублей	111,1
Реальная заработная плата		99,2

РЕАЛЬНАЯ ЗАРАБОТНАЯ ПЛАТА

В % К СООТВЕТСТВУЮЩЕМУ ПЕРИОДУ ПРЕДЫДУЩЕГО ГОДА

ФИНАНСОВАЯ ДЕЯТЕЛЬНОСТЬ ОРГАНИЗАЦИЙ*

ЯНВАРЬ-ИЮНЬ 2022 Г.

Уральский федеральный округ

	млрд рублей	в % к соответствующему периоду предыдущего года
Сальдированный финансовый результат (прибыль минус убыток)	1 942,4	110,9
Прибыль	3 135,5	
Убыток	1 193,1	

ДОЛЯ УБЫТОЧНЫХ ОРГАНИЗАЦИЙ В ОБЩЕМ ЧИСЛЕ ОРГАНИЗАЦИЙ

В %

*Без субъектов малого предпринимательства, кредитных организаций, государственных (муниципальных) учреждений, некредитных финансовых организаций.

ЕСТЕСТВЕННОЕ ДВИЖЕНИЕ НАСЕЛЕНИЯ

ЯНВАРЬ-ИЮНЬ 2022 Г.

Уральский федеральный округ

	человек	на 1000 человек населения
Число зарегистрированных родившихся	59 297	9,7
Число зарегистрированных умерших	77 750	12,8
Естественный прирост, убыль (-)	-18 453	- 3,1

КОЭФФИЦИЕНТ ЕСТЕСТВЕННОГО ПРИРОСТА, УБЫЛИ (-) НАСЕЛЕНИЯ

НА 1000 ЧЕЛОВЕК НАСЕЛЕНИЯ

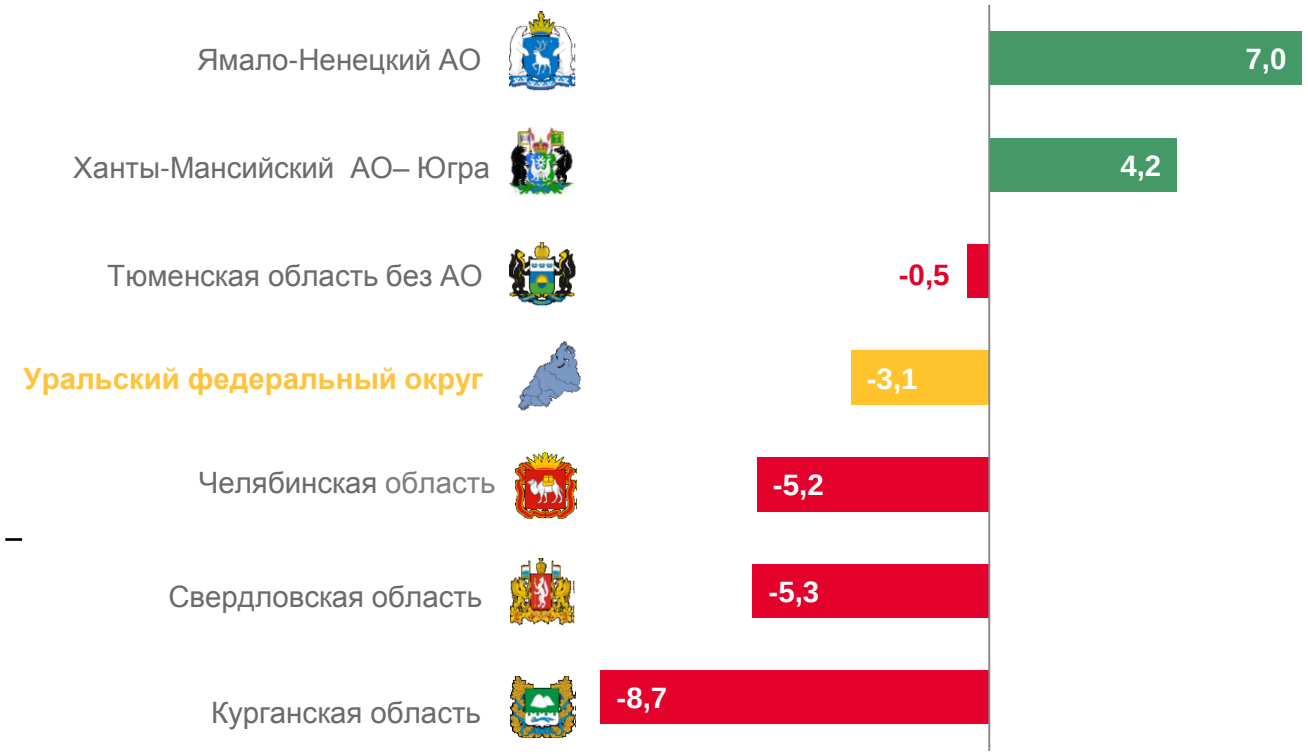

МИГРАЦИЯ НАСЕЛЕНИЯ

ЯНВАРЬ-ИЮНЬ 2022 Г.

Уральский федеральный округ

	человек	в % к соответствующему периоду предыдущего года
Число прибывших	167 311	94,3
Число выбывших	173 579	104,3
Миграционный прирост, убыль (-)	- 6 268	

МИГРАЦИОННЫЙ ПРИРОСТ, УБЫЛЬ (-) НАСЕЛЕНИЯ

ЧЕЛОВЕК